

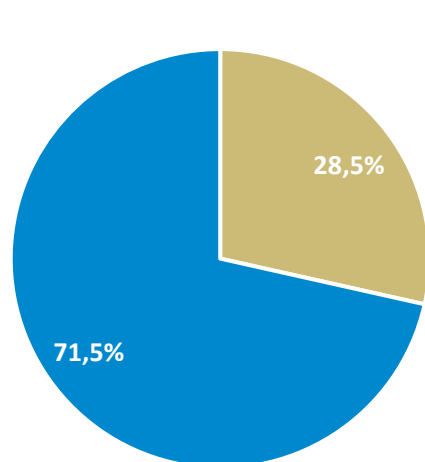
Celkový počet akcí: 1 567

Respondentů celkem:	32	100 %
Z toho		
Hotely:	17	53 %
DMC/PCO:	6	19 %
Konferenční zařízení:	4	12,5 %
Jiné:	5	15,5 %

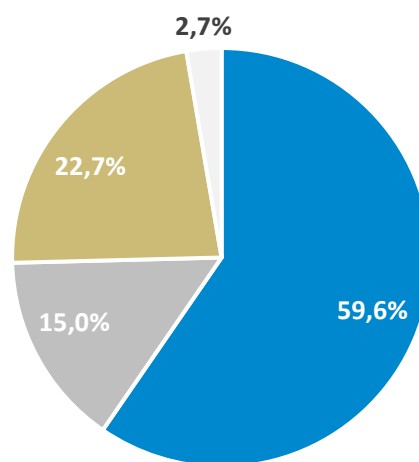
Průměrná délka akce: 2,46 dne

Typ akce	Počet akcí	%
Asociační konference/kongres	447	28,5 %
Korporátní konference/setkání	1 120	71,5 %
Kongres/Konference	935	59,6 %
Incentivní setkání	235	15 %
Jiné obchodní setkání	355	22,7 %
Výstava/Veletrh	42	2,7 %

PODLE TYPU AKCE



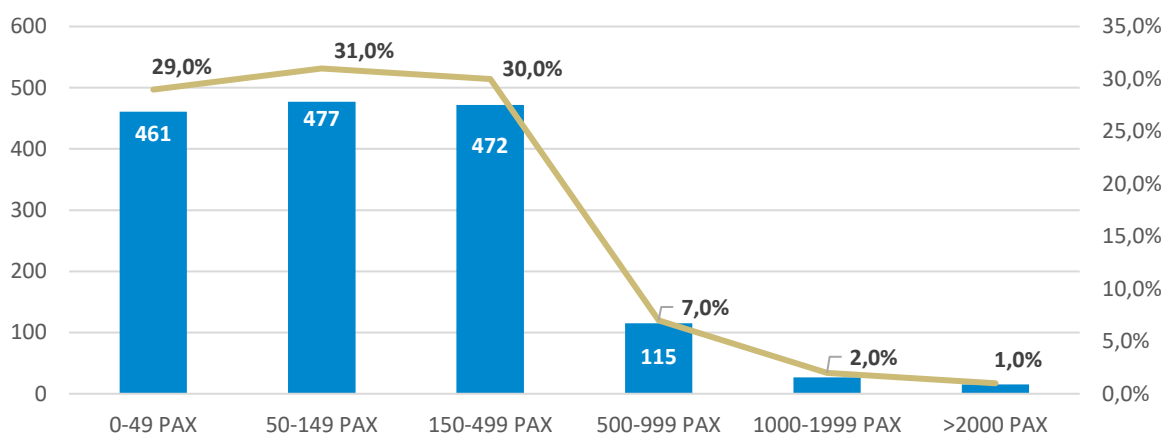
■ Asociační konference/kongres
■ Korporátní konference/setkání



■ Kongres/Konference ■ Incentivní setkání
■ Jiné obchodní setkání ■ Výstava/Veletrh

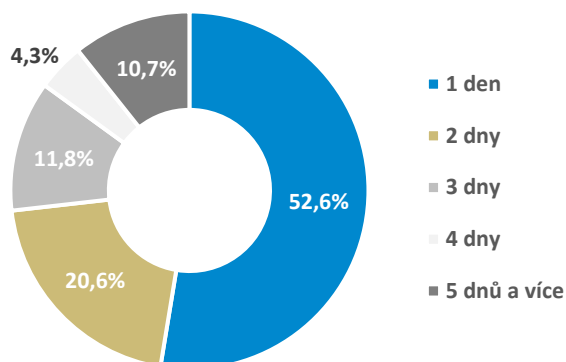
PODLE VELIKOSTI AKCE

Velikost akce	Počet akcí	%
0-49 PAX	461	29 %
50-149 PAX	477	31 %
150-499 PAX	472	30 %
500-999 PAX	115	7 %
1000-1999 PAX	27	2 %
>2000 PAX	15	1 %



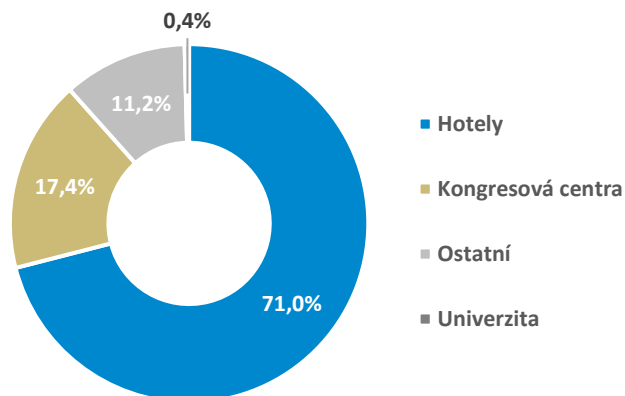
PODLE DÉLKY AKCE

Délka akce	Počet akcí	%
1 den	824	52,6 %
2 dny	323	20,6 %
3 dny	184	11,8 %
4 dny	68	4,3 %
5 dnů a více	168	10,7 %



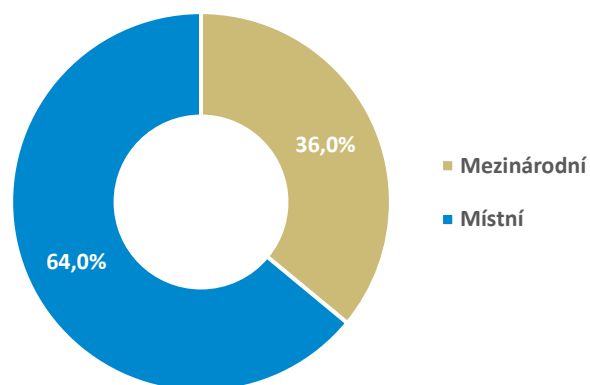
PODLE MÍSTA KONÁNÍ

Místo konání akce	Počet akcí
Hotely	1 113
Kongresová centra	273
Ostatní	176
Univerzita	5



PODLE ÚČASTNÍKŮ

Typ akce	Počet akcí
Mezinárodní	566
Místní	1 001

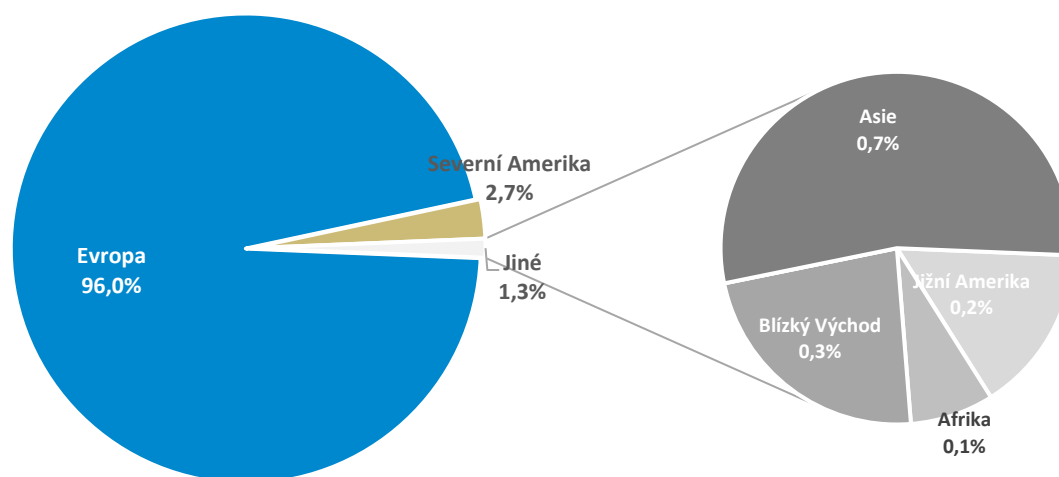


UBYTOVÁNÍ

Ubytování	Počet akcí
Ano	
Ne	

PODLE ZEMĚ

Kontinent	Počet akcí	%
Evropa	1 504	96 %
Severní Amerika	43	2,7 %
Jižní Amerika	3	0,2 %
Afrika	2	0,1 %
Blízký Východ	4	0,3 %
Austrálie	0	0 %
Asie	11	0,7 %



Země původu (TOP 10)	Počet akcí
ČR	1277
Velká Británie	49
USA	41
Německo	40
Belgie	25
Francie	23
Švýcarsko	17
Nizozemsko	13
Itálie	11
Švédsko	11
Ostatní	60

PODLE OBORU / ZAMĚŘENÍ

Zaměření/obor akce	Počet akcí	%
Jiné (doprava, právo, ...)	557	35,5 %
Lékařské vědy	215	13,7 %
Ekonomie, Finance a Obchod	153	9,8 %
Technologie	142	9 %
Průmysl	130	8,3 %
Vzdělávání a Sociální vědy	103	6,6 %
IT a Telekomunikace	102	6,5 %
Sport a Volný čas	60	3,8 %
Marketing a Design	51	3,3 %
Ekologie	33	2,1 %
Věda	21	1,4 %