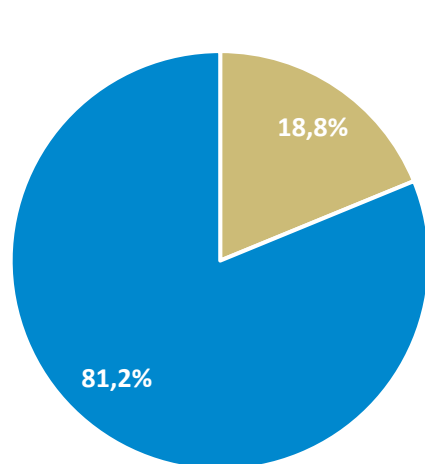


Celkový počet akcí: 1 765

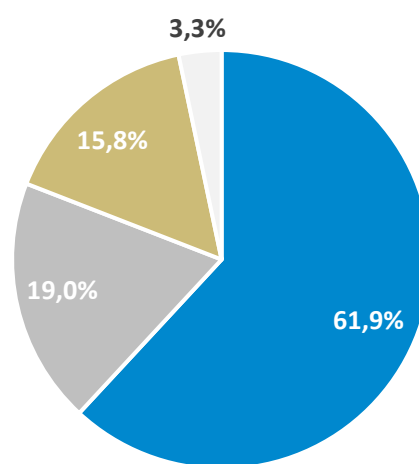
Respondentů celkem:	35	100 %
Z toho		
Hotely:	17	48,6 %
DMC/PCO:	7	20,0 %
Konferenční zařízení:	4	11,4 %
Jiné:	7	20,0 %
Průměrná délka akce:	2,92 dne	

Typ akce	Počet akcí	%
Asociační konference/kongres	332	18,8 %
Korporátní konference/setkání	1 433	81,2 %
Kongres/Konference	1 093	61,9 %
Incentivní setkání	335	19,0 %
Jiné obchodní setkání	279	15,8 %
Výstava/Veletrh	58	3,3 %

PODLE TYPU AKCE



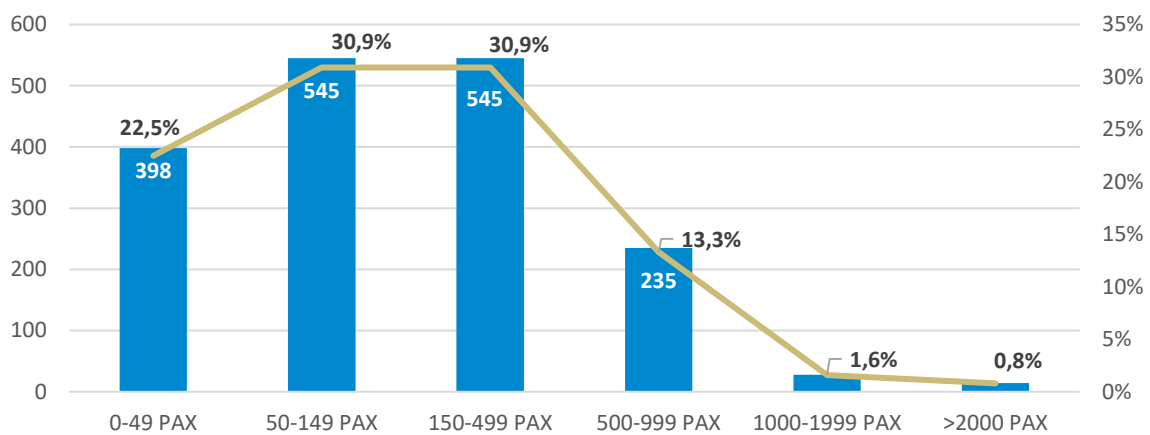
■ Asociační konference/kongres
■ Korporátní konference/setkání



■ Kongres/Konference ■ Incentivní setkání
■ Jiné obchodní setkání ■ Výstava/Veletrh

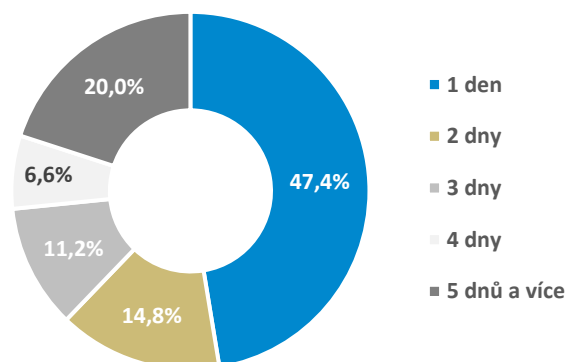
PODLE VELIKOSTI AKCE

Velikost akce	Počet akcí	%
0-49 PAX	398	22,5 %
50-149 PAX	545	30,9 %
150-499 PAX	545	30,9 %
500-999 PAX	235	13,3 %
1000-1999 PAX	28	1,6 %
>2000 PAX	14	0,8 %



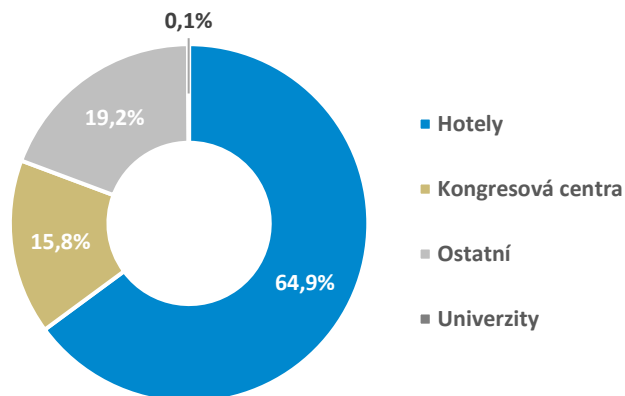
PODLE DÉLKY AKCE

Délka akce	Počet akcí	%
1 den	837	47,4 %
2 dny	261	14,8 %
3 dny	197	11,2 %
4 dny	116	6,6 %
5 dnů a více	354	20,0 %



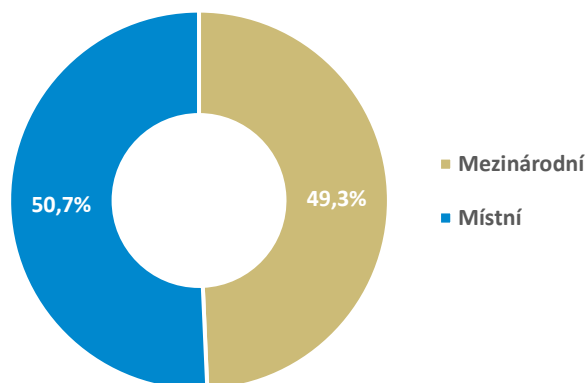
PODLE MÍSTA KONÁNÍ

Místo konání akce	Počet akcí
Hotely	1 146
Kongresová centra	279
Ostatní	338
Univerzita	2



PODLE ÚČASTNÍKŮ

Typ akce	Počet akcí
Mezinárodní	870
Místní	895

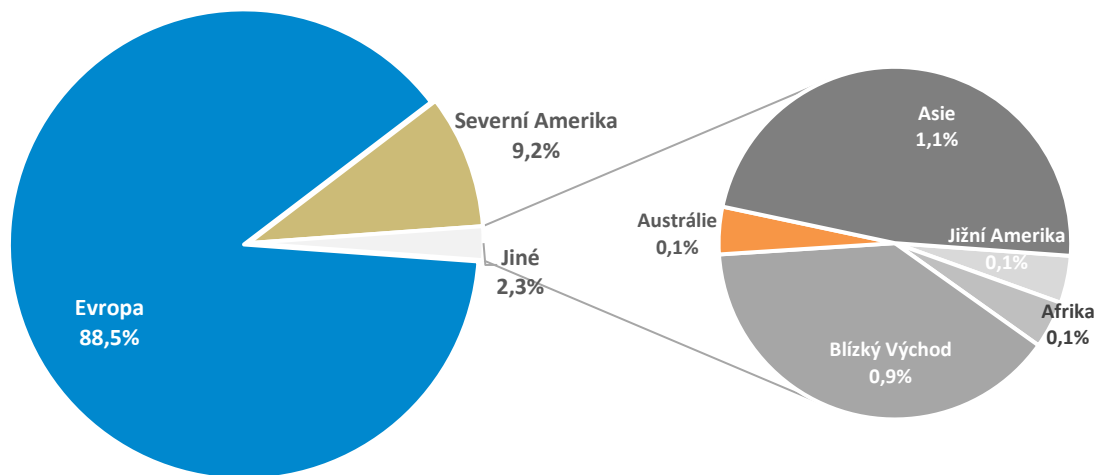


UBYTOVÁNÍ

Ubytování	Počet akcí
Ano	
Ne	

PODLE ZEMĚ

Kontinent	Počet akcí	%
Evropa	1 562	88,5 %
Severní Amerika	162	9,2 %
Jižní Amerika	1	0,1 %
Afrika	2	0,1 %
Blízký Východ	16	0,9 %
Austrálie	1	0,1 %
Asie	21	1,1 %



Země původu (TOP 10)	Počet akcí
ČR	1 100
USA	155
Velká Británie	141
Německo	100
Francie	36
Belgie	33
Švýcarsko	28
Nizozemsko	24
Itálie	18
Polsko	11
Ostatní	119

PODLE OBORU / ZAMĚŘENÍ

Zaměření/obor akce	Počet akcí	%
Jiné (doprava, právo, ...)	719	40,7 %
Lékařské vědy	234	13,3 %
Ekonomie, Finance a Obchod	176	10,0 %
Technologie	133	7,5 %
Průmysl	89	5,1 %
Vzdělávání a Sociální vědy	67	3,8 %
IT a Telekomunikace	136	7,7 %
Sport a Volný čas	127	7,2 %
Marketing a Design	48	2,7 %
Ekologie	11	0,6 %
Věda	25	1,4 %